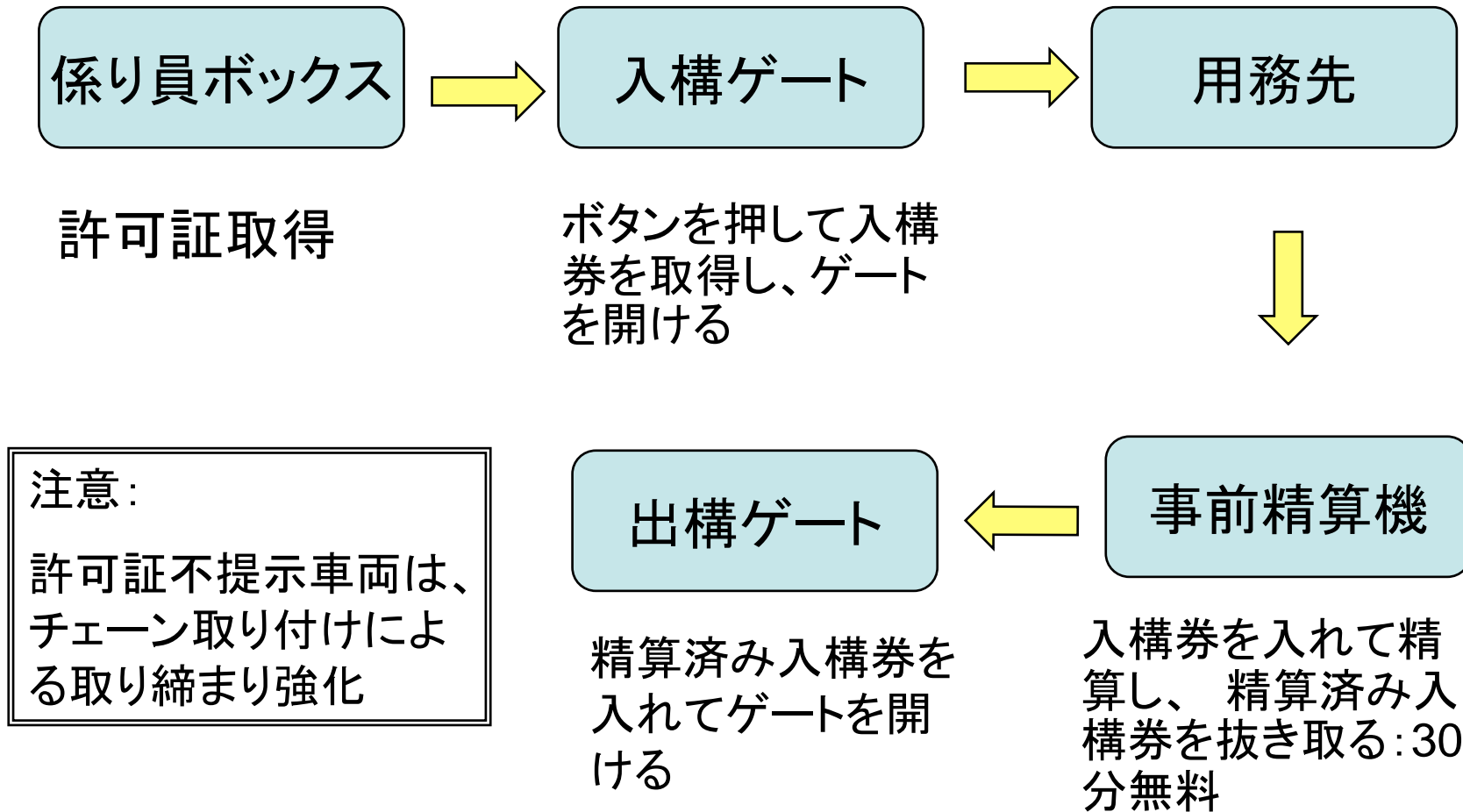


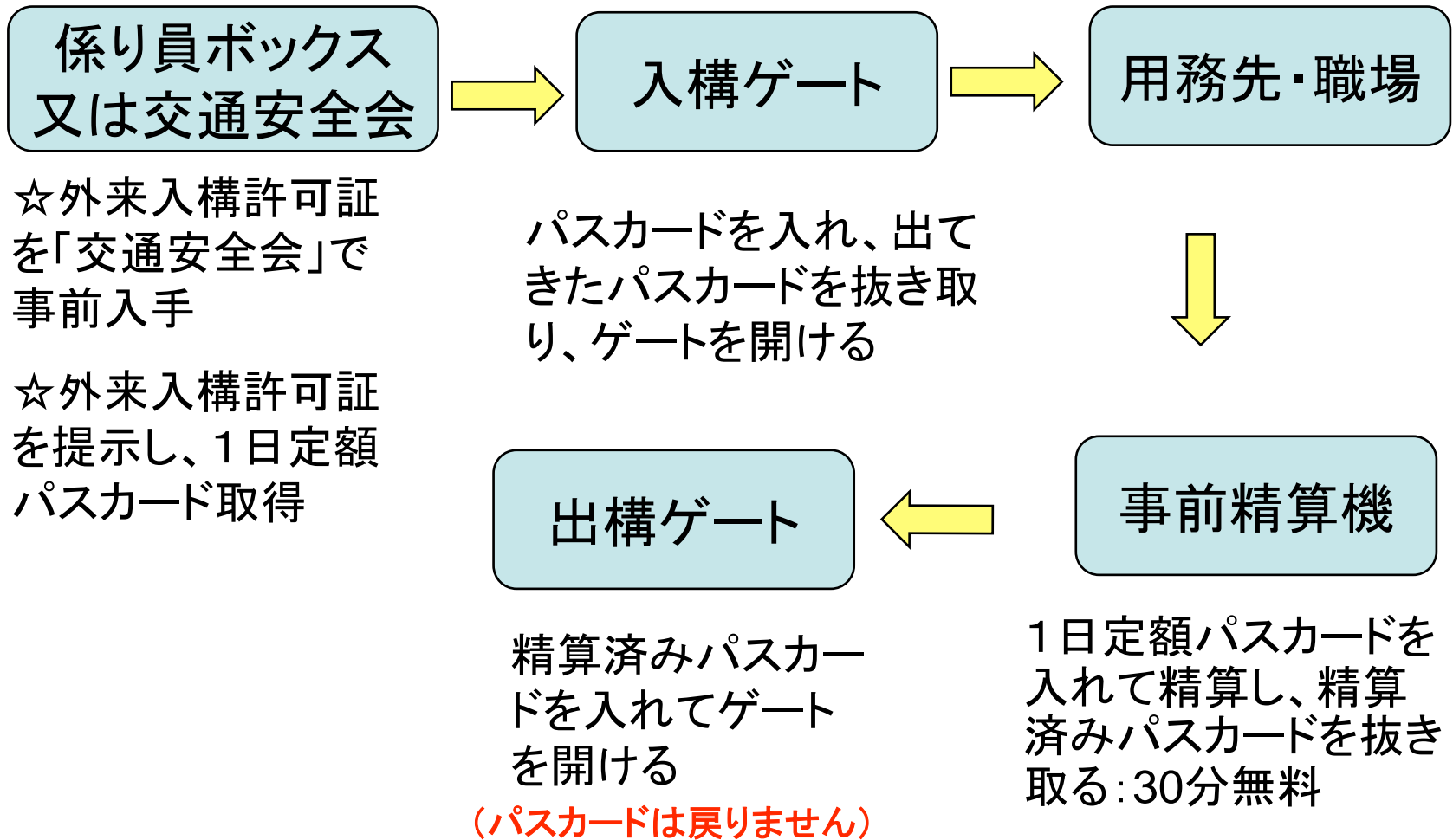
入出構の手順(外来)

「当日」許可証発行の場合



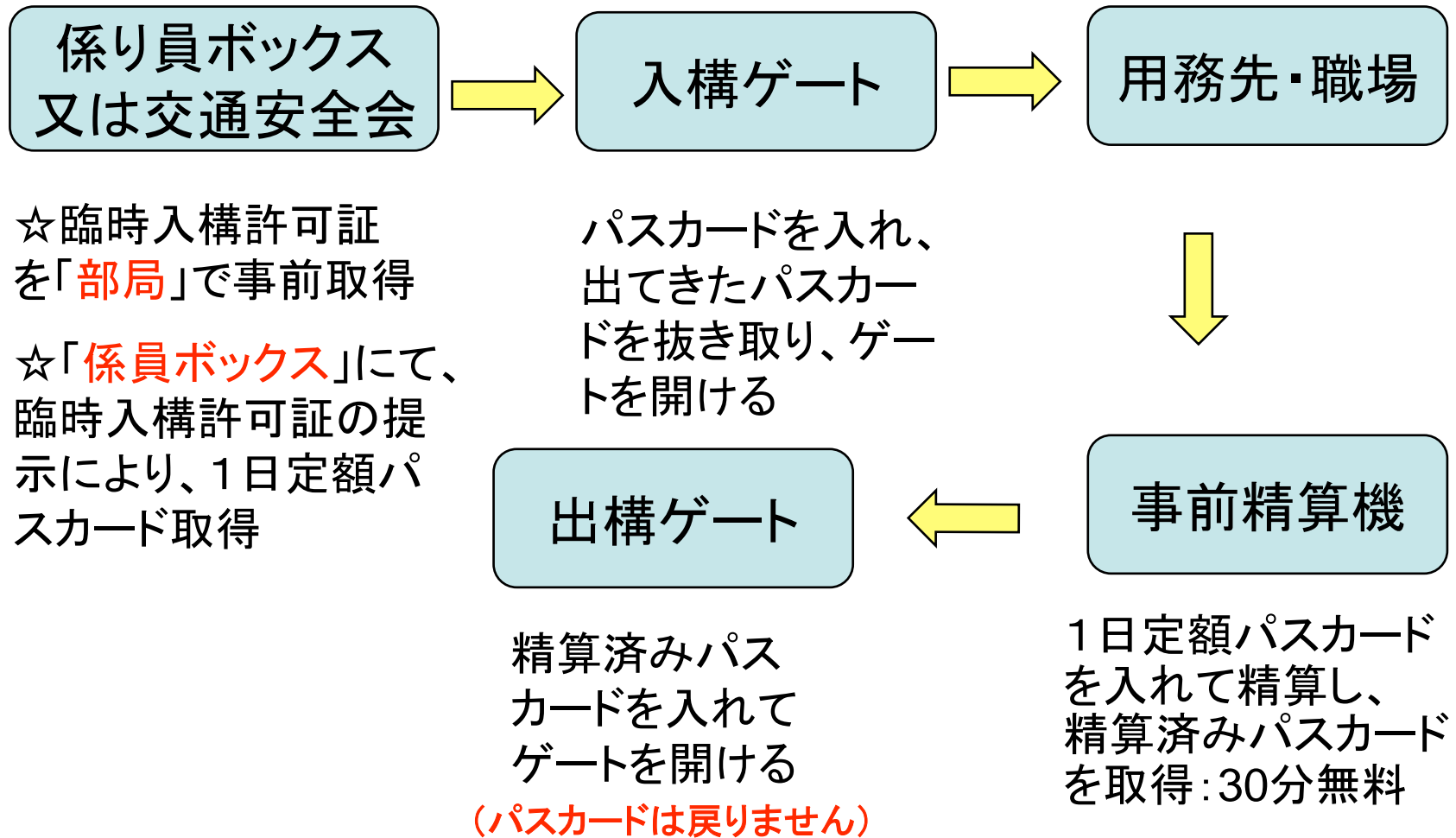
入出構の手順(外来)

許可証「事前」入手の場合



入出構の手順(臨時)

許可証「事前」入手の場合



注意事項

- 1) 自動車専用ゲートとなり、バイクはゲートを通れません。ゲート脇を通ってください。
- 2) パスカードは非接触ICパスカード、PETパスカード(定額券及び無料券)及び、当日用紙製入構券となります。夜間と祝休日用パスカードは統合され、土日祝日夜間用パスカードとなります。
- 3) 非接触ICパスカードは定期・特別、曜日指定、土日祝日夜間、ゲート挿入式PETパスカードは事前取得外来・臨時、紙製入構券は当日発行の外来入構となります。
- 4) 外来及び臨時入構の場合は料金後払いで、駐車時間に応じた料金の精算方式となります。
- 5) 入構後30分以内の出構は無料ですが必ず事前精算機を通してください。
- 6) 事前精算機は東西キャンパスに1台ずつ設置されています。
- 7) 出構ゲートもパスカードまたは精算済み入構券が無いと開きません。
- 8) 曜日、時間など所定の指定時間外は入出構が出来なくなります。
- 9) 入構ゲートで一旦停止をして、ゲートに車両を認識させないと、ICパスカードをかざしてもゲートは開きません。
- 10) 事前にパスカード(非接触ICパスカードまたはゲート挿入式PETパスカード)を持っている場合は、入出構ゲートでそのパスカードを使ってください。入構時に使ったパスカードを用いないと出構出来ません。
- 11) 臨時及び外来入構許可証を事前に取得した場合は、入構整理料が割引になります。臨時入構許可証は「各部局」または「交通安全会」、外来入構許可証は「交通安全会」で申請して下さい。
- 12) 臨時及び外来入構の場合、再入構は新規入構となり、入構ゲートで再び同じ入構操作をして下さい。ただし、外来入構許可証はそのまま使えます。

外来・臨時入構駐車整理料金表

入構後30分未満	0円(無料)
30分 以上 1時間未満	100円
1時間 以上 2時間未満	300円
2時間 以上 3時間未満	400円
3時間 以上 4時間未満	500円
4時間 以上 5時間未満	600円
5時間 以上 6時間未満	700円
6時間 以上 7時間未満	800円
7時間 以上 1日以内	800円

ただし、許可証事前取得の場合は最大200円

参考：バイク用入出構場所

- | | |
|-----------------------|------------------|
| ① 入出構ゲート(総合案内所「守衛室」前) | ⊗ バイク・自動車出入り禁止箇所 |
| ② 入出構ゲート(工学部8・9号館北) | |
| ③ 入出構ゲート(教育学部南) | |
| ④ 入構ゲート(鏡ヶ池東) | |
| ⑤ 出構ゲート(工学部4号館南) | |
| ⑥ 出構ゲート(IB電子情報館南) | ①③④ 入構手続き可能場所 |

